

Aufsatzrollladen

PURO 2 | PURO 2.K (Revision innen)

Abb. PURO 2



- Absolute Spitzenqualität – made in Germany
- Montage zusammen mit dem Fenster
- Hervorragende Wärme- und Schalldämmeigenschaften
- Optimale Putzhaftung
- Kleinste Kastenhöhen für mehr Fensterfläche



Systemfarben: Kasten, Führungsschienen und Endstab



Farben außerhalb der ROMA Farb-Harmonie

Die sieben Harmoniefarben sind als Standard in folgenden Oberflächen erhältlich:
☐ matt Feinstruktur hochwetterfest (Standard) und ☐ matt glatt

ROMA 9016 (~ RAL 9016, Verkehrsweiß)	ROMA Grau	ROMA 9006 (~ RAL 9006, Weißaluminium)	ROMA 9007 (~ RAL 9007, Graualuminium)	ROMA Sarotti	ROMA DB 703	ROMA 7016 (~ RAL 7016, Anthrazitgrau)



Alle Informationen zur ROMA Farbkollektion finden Sie im Prospekt Rollläden.

Rollladenprofile und Farben



ALUMINO protect, doppelwandig, umweltfreundlich stabil hartgeschäumt



ALUMINO, doppelwandig, umweltfreundlich ausgeschäumt



Kunststoff

ALUMINO Profile		34		37		37 protect		44		52		52 protect	
Farbe / Ausführung		Rillen		Rillen		Rillen		Rillen		Rillen		Rillen	
		mit	ohne	mit	ohne	mit	ohne	mit	ohne	mit	ohne	mit	ohne
	102 Lichtgrau		■	■	■		■	■		■	■	■	
	103 Grau		■	■	■		■	■		■	■	■	
	106 Anthrazitgrau (~ RAL 7016)		■	■	■		■	■		■	■	■	
	109 Silber (~ RAL 9006)		■	■	■		■	■		■	■	■	
	128 ROMA 9016 (~ RAL 9016)		■	■	■		■	■		■	■	■	
	108 Creme-Weiß		■	■	■		■	■		■	■	■	
	110 Beige		■	■	■		■	■		■	■	■	
	125 Graualuminium (~ RAL 9007)		■		■			■		■			
	126 DB 703		■		■			■		■			
	134 Mittelbronze (~C33)			■	■					■	■		
	112 Sarotti				■			■		■			
	113 Holz hell				■					■			
	115 Holz dunkel				■					■			
	133 Quarzgrau (~ RAL 7039)				■					■			
	132 Tiefschwarz (~ RAL 9005)				■					■			
	131 Schwarzgrau (~ RAL 7021)				■								
	RAL/NCS¹			■	■					■	■		

Kunststoffprofile		K37		14/53	
Farbe / Ausführung		Rillen		Rillen	
		mit	ohne	mit	ohne
	102 Lichtgrau	■	■	■	■
	103 Grau	■	■	■	■
	128 ROMA 9016 (~ RAL 9016)	■	■	■	■
	108 Creme-Weiß		■	■	
	110 Beige		■	■	

¹ Mindestabnahmemenge; Lieferzeit ca. 8 Wochen

- Standard
- optional ohne Mehrpreis
- optional (Mehrpreis beachten!)

Harmonisch zu den Elementfarben der ROMA Farb-Harmonie. Farbabweichungen sind drucktechnisch möglich. Bitte benutzen Sie für Entscheidungen immer Original-Farbmuster.




PURO 2



PURO 2.K



Der Grundkörper des Kastens ist aus PUR-Hartschaum (Polyurethan) gefertigt. Für beste Wärmewerte.



Revision von innen

Zusatzausstattung integriertes Insektenschutzgitter



Das **integrierte Insektenschutzgitter**

- ☐ Standardgewebe (schwarz, auch in grau erhältlich)

Das Insektenschutzgitter von ROMA ist im Kasten integriert und bietet folgende Vorteile:

- Bei Bedarf (z.B. Fensterreinigung) hochfahrbar und im Kasten bestens vor Witterung geschützt
- Jederzeit nachrüstbar (ohne Elementdemontage)
- Komfortable Tippbedienung
- Zugschnur seitlich verschiebbar
- Keine störenden Flügelemente
- Kein umständliches Aushängen und Verstauen im Winter

Zusatzausstattung integrierte Absturzsicherung



Die **integrierte Absturzsicherung**

vereint maximale Sicherheit mit stilvollem Design.

inkl. Kantenschutz in der passenden Farbe

- Einfachste Planung, Aufmaß & Bestellung – durch und mit dem Sonnenschutz
- Simple Montage gemeinsam mit dem Sonnenschutz direkt auf den Blendrahmen
- Lösung in Verbindung mit integriertem Insektenschutz möglich
- Perfekte Optik durch unscheinbare Integration in die Führungen des Sonnenschutzproduktes (keine Zusatzbauteile nötig, Befestigungsbohrungen verdeckt)
- Minimale Elementbreite: 500 mm
- Maximale Elementbreite: 2700 mm
- Kasten hat je nach System einen Abstand von 10 oder 30 mm zur Montagefläche

weitere Sytembedingte Einschränkungen oder Anforderungen an z.B. Blendrahmen siehe aktuelle technische Unterlagen

Kleinste Kastenhöhen für mehr Fensterfläche



Kleinste Kastenhöhen

Einfachste Planung durch einheitliche Elementhöhen für mehr Fensterfläche und Licht; bis zu 2600 mm mit ALUMINO 52 in die kleinen Kastenhöhen integrierbar.

Mehr Schutz vor Einbrechern

ALUMINO protect



Extra-stabile Rollladenprofile für noch mehr Sicherheit

Info:

Entspricht nicht den Sicherheitsklassen nach DIN EN 1627, daher sind auch keine Fördermittel erhältlich.

Bedienung



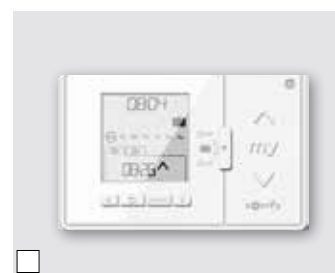
Mit den eleganten und intuitiv zu bedienenden Wandtastern bedienen Sie die Rollläden so einfach und komfortabel wie Ihre Beleuchtung.



Die handliche ROMA Funksteuerung steuert Licht und Schatten bequem von jeder Stelle Ihres Hauses aus.



Bidirektionale Touch-Display Steuerung mit Zeitautomatik Nina Timer io



Funkzeitschaltuhr Chronis io

Öffnen trotz gestörter Stromzufuhr




Motorgetriebene Rollläden sind komfortabel, ohne Stromzufuhr jedoch unbeweglich! Doch niemand möchte bei einem Stromausfall in verdunkelten Räumen gefangen sein.

Mit Hilfe der **Akkupufferung für Rollläden** sind auch ohne Netzspannung zehn Bewegungszyklen innerhalb von 24 Stunden möglich und nach Rückkehr der Spannung wird der Akku automatisch wieder aufgeladen.



Alternativ kann ein Motor mit Nothandkurbelbedienung gewählt werden. Hiermit lässt sich der Rollladen im Notfall oder bei Stromausfall manuell mittels Nothandkurbel bedienen.

Smart Home



Mit der Steuerungs-App TaHoma können Sie Sonnenschutz mit Ihrem Smartphone oder Tablet steuern und programmieren. Ganz intuitiv. Auch von unterwegs.



50.000 Handgriffe weniger, mehr Zeit zum Leben. Loxone Smart Home macht's möglich. Und ROMA Rollläden sind natürlich Loxone Smart Home ready.


Optische und funktionelle Highlights



Mit Gehrungsecken lassen sich Eckverbindungen perfekt realisieren.



Der Rollladenkasten kann seitlich verlängert werden um den Einsatz eines 23 mm breiten Gurtes zu ermöglichen.



Fester Wellenverbinder zur Einbruchhemmung (nur bei Profil ALUMINO und Motorbedienung).



Seitenteildämmung



Blendrahmenstabilisierung für zusätzliche Stabilität bei breiten Fenstern



Abschlusschienen-Verbreiterung (innen/außen)



Um 50 mm verlängerbare Außen-schürze (um den oberen Blendrahmen weitestgehend zu verblenden)



Je nach Art der Fensterbank, kann die Führungsschiene für eine perfekte Montage ausgeklinkt werden.



Die unten geschlossene Führungsschiene wird benötigt, wenn sie ohne Anschlag frei montiert ist.



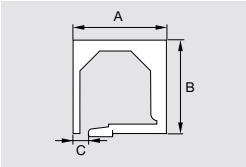
Einziehbarer Endstab für einen schönen Abschluss



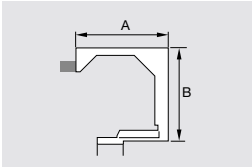
Geteilter Winkelendstab

Technische Daten

Kastenformen



PURO 2



PURO 2.K

Kastengrößen

Kastengröße in mm	PURO 2		
	A	B	C
240 x 220	240	220	63
240 x 250	240	250	43 / 58
240 x 250_30	240	250	63
260 x 250	260	250	63 / 78
300 x 250	300	250	63 / 78
360 x 250	365	250	63 / 78
420 x 250	425	250	63 / 78
300 x 280	300	280	63 / 78
360 x 280	365	280	63 / 78
420 x 280	425	280	63 / 78

Kastengröße in mm	PURO 2.K	
	A	B
230 x 250	230	250
270 x 250	270	250
330 x 250	335	250
270 x 280	270	280
330 x 280	335	280

Hinweis		
Maß 33/43/63	bei FS 58 x 37 mm und FS 38 x 37 mm	
Maß 48/58/78	bei FS 58 x 52 mm und FS 38 x 52 mm	

Maßangaben in mm

Maximale Elementhöhen (in mm) inkl. Rollladenkasten nach Deckbreite des Rollladenprofils
(Ausführung mit ALUMINO Profilen und Ausstattung mit Plug & Play Motorisierung mit festen Wellenverbindern
(60 mm Wellendurchmesser). Bei Sonderausstattungen können sich die maximalen Elementhöhen ändern.)

Kastenhöhe -> PURO 2 / PURO 2.K	220er und 240x250_30	250er (außer 240x250_30)		280er	
	ohne ISG	ohne ISG	mit ISG	ohne ISG	mit ISG
Ausstattung ->					
ALUMINO 34	3000	4000	2600	5000	2600
ALUMINO 37 + ALUMINO 37 protect	2600	3800	2600	4600	2600
ALUMINO 44 + ALUMINO 52 protect	2000	2650	2000	3400	2600
ALUMINO 52	1850	2600	1900	3200	2500